



Le M/S Emily Brontë 5*

LE BATEAU


Le M/S Emily Brontë est un bateau luxueux, très accueillant et confortable. Il est en service depuis 2017 sous pavillon suisse. Longueur - 135 m ; largeur - 11,45 m. Le bateau peut accueillir 176 passagers sur 3 de ses 4 ponts. Un ascenseur relie le pont Emeraude au pont Diamant.

LES CABINES

Toutes les cabines et suites sont extérieures et possèdent des sanitaires privés avec douche et WC. Petits coins « cuisine », avec thé et café, et « salon » avec table. Bureau, télévision à écran plat, téléphone, minibar, coffre-fort, climatisation, sèche-cheveux.

A VOTRE DISPOSITION A BORD

Restaurant raffiné, bar-bistro avec cuisine ouverte et terrasse, salon moderne avec bar panoramique. Pont Soleil avec transats, mini-golf, jacuzzi. Hall d'entrée avec réception et boutique. Pour votre bien-être : salle de fitness moderne, salon de massage, salon de manucure, salon de coiffure. Wi-Fi payant. Électricité 230V.

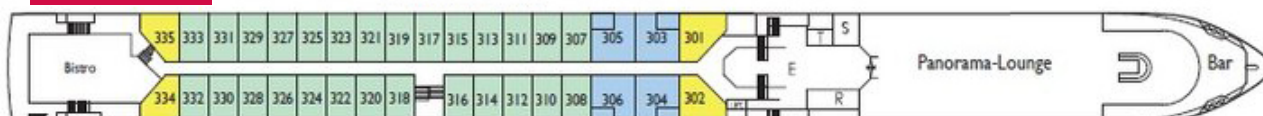


Les catégories de cabines sur le M/S Emily Brontë

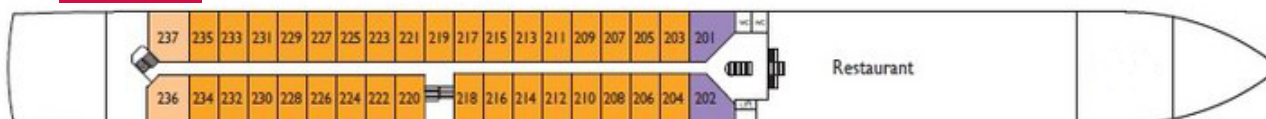


Cat.	Cabines	Pont	Confort
1	Cabine double	Emeraude	17 m ² , 2 lits séparables baies larges en partie supérieure (non ouvrables)
2	Cabine double	Rubis	17 m ² , 2 lits séparables, balcon à la française avec porte coulissante Cabines situées à l'arrière du bateau
3	Cabine double	Rubis	17 m ² , 2 lits séparables balcon à la française avec porte coulissante
4	Cabine double	Diamant	17 m ² , 2 lits séparables balcon à la française avec porte coulissante
5	Junior suite double	Rubis	20 m ² , 2 lits séparables balcon à la française avec porte coulissante
6	Junior suite double	Diamant	17 m ² , 2 lits séparables balcon à la française avec porte coulissante
7	Suite deluxe double	Diamant	25 m ² , 2 lits séparables balcon avec table et 2 chaises avec porte coulissante
8	Cabine individuelle	Emeraude	17 m ² , baies larges en partie supérieure (non ouvrables)

Pont Diamant



Pont Rubis



Pont Emeraude

