

# Le Mali Ante



## LE BATEAU

Rénové en 2012, le Mali Ante est une petite unité de croisière classée 5 Gouvernails. Il mesure 35 m de long sur 7,80 m de large (vitesse 8 à 10 nœuds). Il est doté de 19 cabines réparties sur le Pont supérieur et le Pont inférieur. Le bateau est entièrement réservé au groupe de voyageurs de Clio limité à 28 personnes.

Les 6 membres d'équipage sont à votre service et vous apprécierez leur accueil chaleureux.

Le vaste pont Soleil est équipé de transats. Sur le Pont principal, le restaurant-bar est complété à la poupe par un agréable espace extérieur. Une plate-forme de baignade se trouve au Pont inférieur avec deux douches. Le bar et le restaurant se trouvent au Pont principal.

Wifi gratuit.

## LES CABINES

Toutes les cabines disposent de la climatisation individuelle et d'une salle d'eau avec douche et toilettes, d'une penderie et d'un sèche-cheveu. Les cabines du Pont supérieur sont desservies par une coursive extérieure. Elles sont éclairées par une fenêtre ouvrante et une porte vitrée donnant sur la coursive.

On accède aux cabines du Pont inférieur par un escalier et un couloir intérieur. Elles sont éclairées par un hublot non ouvrable situé en hauteur.

### Nous vous proposons 5 catégories de cabines

Ces catégories ont été déterminées en fonction de la situation des cabines sur les ponts, de leur taille et de leur éloignement de la salle des machines.

#### Catégorie A

Cabines 13, 14, 15, 16, 17, 18, 19

Pont supérieur - A l'avant du bateau - lits matrimoniaux ou jumeaux

Superficie : 11 m<sup>2</sup> salle d'eau comprise

#### Catégorie B

Cabines 11 et 12

Pont supérieur - A l'arrière du bateau - lits jumeaux

Superficie : 11 m<sup>2</sup> salle d'eau comprise

#### Catégorie C

Cabines 1 et 2

Pont inférieur - A l'avant du bateau - lits matrimoniaux

Superficie : 11 m<sup>2</sup> salle d'eau comprise

#### Catégorie D

Pont inférieur - Au milieu du bateau

Cabines 5, 6 - Superficie 10,5 m<sup>2</sup> salle d'eau comprise - lits jumeaux

Cabines 7, 8 - Superficie 11,8 m<sup>2</sup> salle d'eau comprise - lits matrimoniaux

Utilisables sur demande en cabines triples grâce à une couchette supplémentaire superposée.

#### Catégorie E

Pont inférieur - lits jumeaux

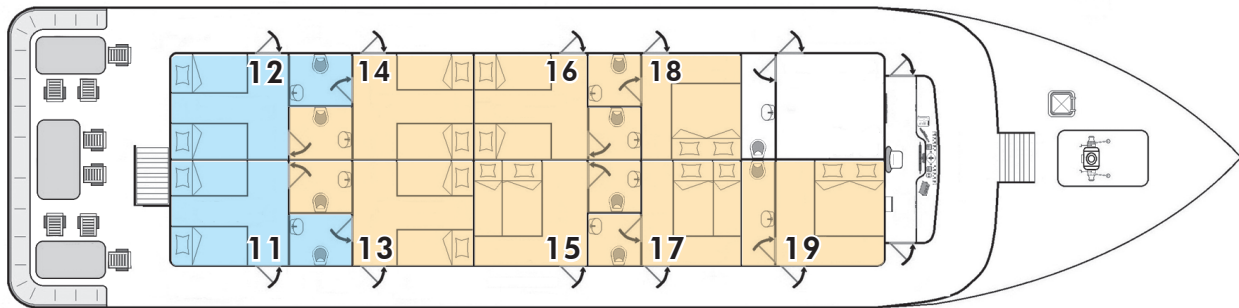
Cabines 3, 4 - A l'avant du bateau - Superficie 7 m<sup>2</sup> salle d'eau comprise

Cabine 9 - A l'arrière du bateau - Superficie 11 m<sup>2</sup> salle d'eau comprise



# Les ponts du Mali Ante

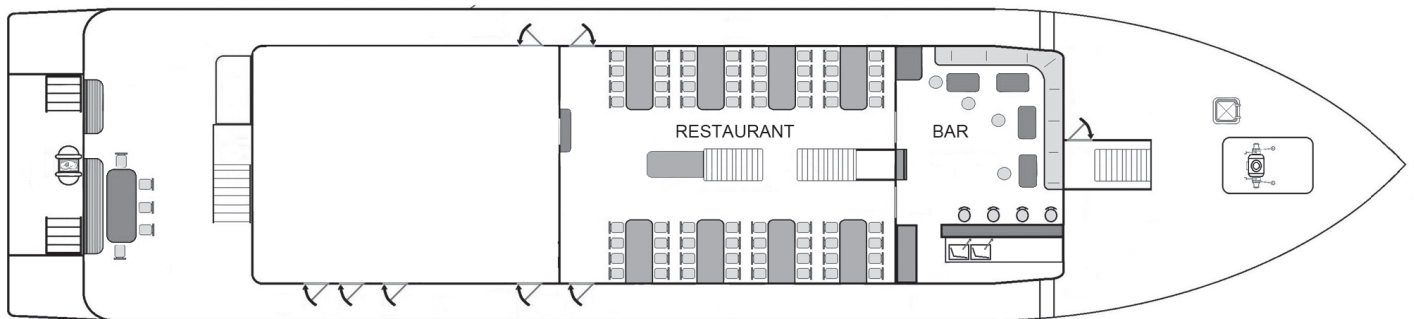
## Pont Supérieur



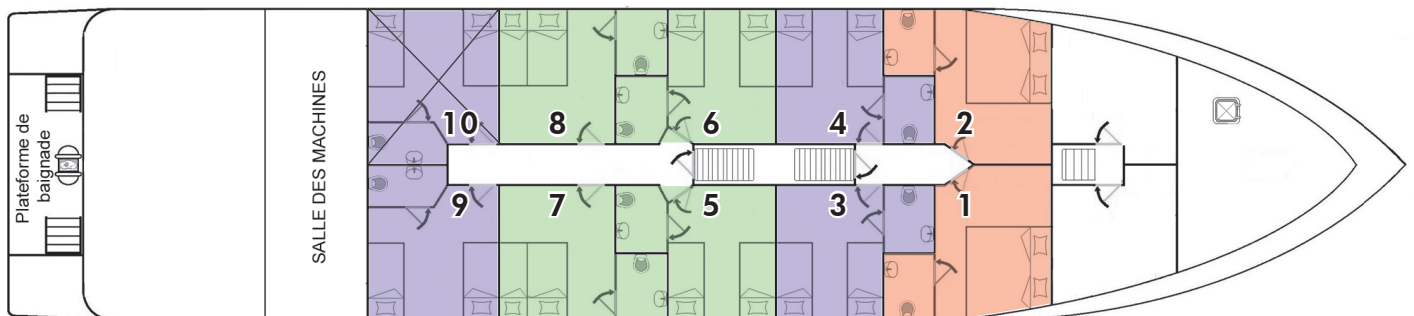
**Catégorie A** 13, 14, 15, 16, 17, 18, 19

**Catégorie B** 11, 12

## Pont Principal



## Pont Inférieur



**Catégorie C** 1, 2

**Catégorie D** 5, 6, 7, 8

**Catégorie E** 3, 4, 9